





# vet JOURNAL



## MEDIADATEN: FORMATE & PREISE 2022



# VETJOURNAL – DAS MAGAZIN DER ÖSTERREICHISCHEN TIERÄRZTINNEN UND TIERÄRZTE

Das Vetjournal ist ein anspruchsvolles Fachmedium von und für Tierärztinnen und Tierärzte.

Das Vetjournal hat ein klares Heftkonzept, elegantes Layout, unterhaltsame Rubriken aus der Tierwelt, gut recherchierte Magazingeschichten und zahlreiche Artikel für und aus der Tierarztpraxis.

COVER 02/2021



COVER 06/2021




COVER 07-08/2021



# VETJOURNAL – DAS MAGAZIN DER ÖSTERREICHISCHEN TIERÄRZTINNEN UND TIERÄRZTE

Das frische und übersichtliche Layout transportiert die Botschaften unserer Kunden noch besser und präsentiert sie zielgerichtet der Tierärzteschaft.

## ARTIKEL 02/2021



Der Precision Livestock Farming Hub (PLF-Hub) entwickelte ein Echtzeitmonitoring zum Zählen von Ferkeln während der Abferkelung.


### TECHNOLOGISCHE INNOVATION: NEUE FORSCHUNGSALLIANZ IN DER NUTZTIERHALTUNG

MAG. RER. NAT. NINA GRÖTSCHL  
Veterinärmedizinische Universität Wien

**Allianz zwischen  
Forschung und Industrie:  
Vernetzung von Expertise  
im Bereich des Precision  
Livestock Farming Hub.**

Die Veterinärmedizinische Universität Wien kündigte vor Kurzem an, mit dem Pharmamultikonzern Zoetis zusammenzuarbeiten, um neue Möglichkeiten zur Verbesserung der Tiergesundheit und des Tierwohls durch die Entwicklung von Echtzeit-Überwachungsinstrumenten zu forcieren. Ziel ist es, die technologische Entwicklung und Innovation in der Nutztierhaltung zu beschleunigen. Diese Allianz soll die Forschung im Bereich Precision Livestock Farming (PLF) an der Universität stärken. Vor dem Hintergrund der Digitalisierung und dem Aufkommen neuer Technologien stärkt die Universität seit

## ARTIKEL 07-08/2021



Nach eingehender Beratung entschied sich der Besitzer der JRT-Hündin für einen lateralen Bandersatz. Die Kniegelenke wurden im Abstand von sechs Wochen separat operiert.

### FALLBERICHT: RUPTUR DES KRANIALEN KREUZBANDES BEIDER KnieGELLENKE BEI EINER 14-JÄHRIGEN JACK-RUSSELL-TERRIER-HÜNDIN

TZT. JERNEJ STAVBAR  
Tierklinik Schwarzmann Rankweil

**Eine simultane bilaterale Kreuzbandruptur (KBR) mit Paraparese wird häufig fälschlicherweise als akutes neurologisches Problem interpretiert [1]. Der Fallbericht beschreibt eine 14-jährige Jack-Russell-Terrier-Hündin (JRT), die wegen einer Paraparese überwiesen wurde. Im Rahmen der Untersuchung und Diagnostik wurde eine beidseitige KBR festgestellt und erfolgreich behandelt.**

## ARTIKEL 07-08/2021

### STUDIE NEWS von Mag. Silvia Stefan-Gromen

#### VERHALTEN PFERDE: SCHMERZSKALA HilFT BEI DER BEURTEILUNG VON KOLIKEN



Koliken bei Pferden sind ernst zu nehmende Ereignisse und enden leider viel zu häufig mit dem Tod der betroffenen Tiere. Tierärztinnen und Besitzerinnen stehen dem gefürchteten Symptom häufig machtlos gegenüber, denn manchmal kann sogar eine Operation dem Pferd nicht mehr helfen. Die Stärke der Symptome einer Kolik geht nicht immer mit der Gefahr des Ereignisses einher: Leichte Koliken können bereits ein Anzeichen für schwerwiegende Krankheiten – wie beispielsweise das Absterben von Darmgewebe (Darmnekrose) – sein, während andererseits schwere Koliksymptome auch bei leichten Darmkrämpfen auftreten können. Eine Kolik ist grundsätzlich immer ein Notfall, den der Tierarzt oder die Tierärztin behandeln muss.

Um vielen Pferden möglichst frühzeitig Leid zu ersparen, sollte man das Verhalten bei Schmerzen richtig deuten können. Für die Einordnung von Kolikschmerzen gibt es die sogenannte Equine Acute Abdominal Pain Scale (EAAPS). Dies ist eine Skala mit fünf Stufen, die dazu dienen soll, den Schweregrad von Bauchschmerzen bei Pferden zu bestimmen. Ein britisch-israelisches Forscherteam hat nun anhand einer Studie herausgefunden, dass diese Schmerzskala den Zustand des Pferdes im Ernstfall tatsächlich sehr gut abbilden kann. Die Schmerzskala reicht von Stufe 0 bis Stufe 5 – dabei bedeutet Stufe 0 „keine Schmerzen“ und Stufe 5 „sehr starke Schmerzen“.

#### DIE STUFEN WERDEN WIE FOLGT BESCHRIEBEN:

- Stufe 0:** keine Anzeichen einer Kolik
- Stufe 1:** Umschauen zum Bauch, Fiehlen, Nistern kräuseln
- Stufe 2:** Ruhelosigkeit, Liegen in Brustlage, Versuche, sich zu strecken
- Stufe 3:** Tritte gegen den Bauch, Scharren
- Stufe 4:** wiederholtes Hinlegen, hundesitzige Stellung, flaches Liegen
- Stufe 5:** Wälzen

#### DER ABLAUF DER STUDIE

55 Menschen, die keine Tierärzte sind, bekamen die Skala vorgelegt und sollten anhand von 231 Pferden mit Koliksymptomen einschätzen, wie stark die Schmerzen des Pferdes sind. Alle Teilnehmer sind dabei gut mit der Skala zurechtgekommen. Das Ergebnis: Die Skala ist von Laien leicht zu verwenden, ohne dass eine Schulung notwendig ist. Die Schwere einer Kolik kann also offensichtlich auf diese Art und Weise von jedermann verlässlich eingeschätzt und eingeordnet werden. Die Forscher fassen ihr Ergebnis wie folgt zusammen: „Die EAAPS erwies sich als wirksam und war Berichten zufolge schnell und einfach zu bedienen.“ Mit der Anwendung der Skala kann das Wohlbefinden aller Pferde – auch durch den Einsatz von

# VETJOURNAL – DAS MAGAZIN DER ÖSTERREICHISCHEN TIERÄRZTINNEN UND TIERÄRZTE

Feature Artikel und Fallberichte werden mit großzügigen Aufmachern präsentiert um Inhalte modern zu kommunizieren. Mit vielen Beispielen aus der Praxis z.B. Interviews mit TierärztInnen, PraktikerInnen, ForscherInnen, etc.

ARTIKEL 02/2021



## WETTSTREIT UM DEN CORONA-IMPfstoff

MAG. SILVIA STEFAN-GROMEN

Rund 450 Interessierte sahen sich bis dato die virtuelle Diskussion mit Univ.-Prof. Norbert Nowotny und Tierärztekammer-Präsident Mag. Kurt Frühwirth auf der ÖTK-Website an. Neben wissenschaftlichen Fragen über das Virus konnte auch die schwierige Situation in Bezug auf die Impfstoffbeschaffung dargelegt werden.



• VETJOURNAL 02/2021

ARTIKEL 09/2021



Beim Vorsorgecheck sollte bei Katzen unbedingt eine Urinuntersuchung durchgeführt werden – diese kann zur frühen Erkennung einer CNE sogar aussagekräftiger als eine Blutuntersuchung sein.

## DIE CNE DER KATZE – WAS IST BEI DER URINUNTERSUCHUNG ZU BEACHTEN?

DR. MED. VET. ELISABETH WAGMEISTER

Die Prävalenz einer chronischen Nierenerkrankung (CNE) ist vor allem bei älteren Katzen sehr hoch. Zu den wichtigsten diagnostischen Mitteln zählt die Urinuntersuchung. Mit dieser werden Informationen zur Erkennung, Beurteilung und Therapie der Nierenschädigung gewonnen. Dabei gibt es einige wichtige Punkte zu beachten, zu denen uns Dr. Maximiliane Haider im folgenden Interview nähere Informationen liefert.

• VETJOURNAL 09/2021

ARTIKEL 07-08/2021



Frettchen: Die Kontrolle über das Fortpflanzungsverhalten wird heutzutage nicht mehr über die herkömmliche chirurgische Kastration vorgenommen, die bevorzugte Methode stellt die Implantation eines GnRH-Agonisten dar.

## DAS FRETTCHEN – EINE BETRACHTUNG AUS DER TIERÄRZTLICHEN PRAXIS

MAG. ROBERT BASIKA

Frettchen sind neben Hund und Katze die einzigen Raubtiere, die als Haustiere gehalten werden – wobei darauf hinzuweisen ist, dass Frettchen nie Wildtiere waren, sondern zu Jagdzwecken aus dem Iltis herausgezüchtet wurden. Auch heutzutage werden Frettchen noch hin und wieder für die Jagd verwendet, jedoch hauptsächlich als Haustiere gehalten.

20 • VETJOURNAL 07-08/2021



# MAGAZINSTRUKTUR

## ÜBERBLICK

1. Editorial / Inhalt / Impressum
2. News, Unterhaltsames aus der Tierwelt: holt die LeserInnen ab und führt sie zur Thematik
3. Magazin: Hintergrundinformationen, Reportagen
4. Tiermedizin: Fallbeispiele aus der Praxis
5. Tiergesundheit
6. Medizintechnik
7. Service: Recht & Wirtschaft, Kammerinformationen

## INHALTSVERZEICHNIS 06/2021

### INHALT



Dr. med. vet. Elisabeth Reinbacher  
**08 ALLES FÜR DIE KATZ –**  
ein Einblick in die Katzenpraxis von Dr. Hoyer-Kammerhofer und Dr. Kamm

### RUBRIKEN

6 Tierleben  
7 Leserbrief  
15 Bücher  
28 Forschung & Wissenschaft  
29 Stellen-ausschreibung  
31 Medienpreis  
33 Sachbuch  
54 Köpfe & Karrieren

12 **WENN DIE KATZE**  
Zahnweh hat

21 **INFEKTIONSKRANKHEIT:**  
Toxoplasmose tötet Meeressäuger

27 **PERSÖNLICHKEIT VON RHESUSAFFEN**  
wirkt auf Glück und Wohlbefinden

16 **ENDOPARASITEN BEI KATZEN –**  
nur Giardien und Toxoplasmen?

22 **DEUTSCHLAND:**  
Verbot des Kükenötens ab 2022 beschlossen

30 **RICHTER PHARMA**  
trotz Coronakrise 2020 auf Erfolgskurs

19 **RISIKO**  
für Naschkatzen

25 **MIKROBIOME UND PATHOGENE KEIME**  
entlang der Lebensmittelkette

32 **30. BAYERISCHE TIERÄRZTETAGE**  
mit hervorragendem Ergebnis beendet



### KAMMER

#### 34 KAMMER AKTUELL

- Verlautbarung der Wahlergebnisse der Tierärztekammerwahl 2021
- Tierärztekammerwahl 2021: Wahlbeteiligung und Mandatsverteilung
- Neues Tierärztegesetz und Tierärztekammergesetz im Überblick
- Antrittsbesuch und Wiederaufnahme der SFU-Gebührenverhandlungen
- ÖTK-Diplom-Prüfung Veterinär-Phytotherapie
- Fachtierarztprüfung für Pathologie
- Fachtierarztprüfung für Pferde
- Ausschreibungen der Gesellschaft der Freunde der Veterinärmedizinischen Universität Wien: „Armin Tscherma von Seysenegg-Preis“, Heimtierpreis, Nutztierpreis

- 37 ABTEILUNG DER ANGESTELLTEN
- 38 PRAXISMANAGER
- 39 STEUER-UPDATE
- 40 AMTSBLATT
- 43 VETAK
- 44 KALENDARMIUM
- 46 VETART
- 49 VETJOBS & KARRIERE
- 52 KLEINANZEIGEN

- 53 VETMARKT FACHKURZ-INFORMATIONEN



# FAKTEN

## ZIELGRUPPE:

Alle österreichischen TierärztInnen


## AUFLAGE 4.400

Exemplare werden persönlich adressiert versendet



# ANZEIGEN: FORMATE & PREISE (U2, U3, U4 +20 % PLATZIERUNGS-AUFSCHLAG)

**01**  
DOPPELSEITE



Format abfallend:  
420 mm x 297 mm  
(plus 3mm Überfüller)

Satzspiegel:  
390 mm x 263 mm

**Euro 6.290,-**

**02**  
1/1 SEITE




Format abfallend:  
210 mm x 297 mm (A4)  
(plus 3 mm Überfüller)

Satzspiegel:  
180 mm x 263 mm

**Euro 3.200,-**

**03**  
1/2 SEITE HOCH




Format abfallend:  
102 mm x 297 mm  
(plus 3 mm Überfüller)

Satzspiegel:  
87 mm x 263 mm

**Euro 2.300,-**

**04**  
1/2 SEITE QUER




Format abfallend:  
210 mm x 148 mm  
(plus 3 mm Überfüller)

Satzspiegel:  
180 mm x 131 mm

**Euro 2.300,-**

**05**  
1/3 SEITE HOCH




Format abfallend:  
70 mm x 297 mm  
(plus 3 mm Überfüller)

Satzspiegel:  
55 mm x 263 mm

**Euro 2.130,-**

**06**  
1/3 SEITE QUER

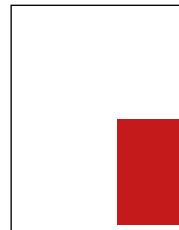


Format abfallend:  
210 mm x 100 mm  
(plus 3 mm Überfüller)

Satzspiegel:  
180 mm x 83 mm

**Euro 2.130,-**

**07**  
1/4 KASTEN HOCH




Format abfallend:  
102 mm x 148 mm  
(plus 3 mm Überfüller)

Satzspiegel:  
87 mm x 131 mm

**Euro 2.000,-**

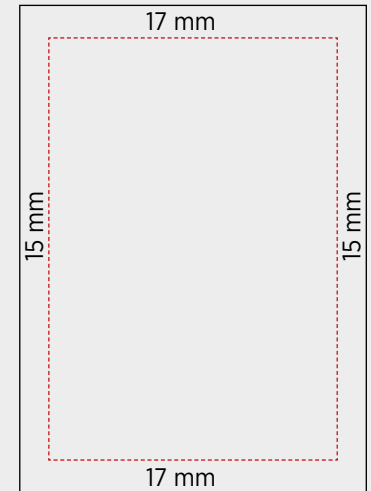
**08**  
1/4 KASTEN QUER



Format abfallend:  
210 mm x 69 mm  
(plus 3 mm Überfüller)

Satzspiegel:  
180 mm x 52 mm

**Euro 2.000,-**



**Seitenformat: A4**  
210 mm x 297 mm


**Satzspiegel:**  
180 mm x 263 mm

Alle Preise zuzüglich 5 %  
Werbeabgabe + 20 % MWST.  
Preisberechnung ohne Gewähr.

**Ansprechpartner:**  
Günther Babun  
T +43 660 411 42 13  
babun@dolleisch.at

# ADVERTORIAL: FORMATE & PREISE (UNTERNEHMENSPRÄSENTATIONEN oder PRODUKTBESCHREIBUNGEN)

## 01 DOPPELSEITE



Zeichen:  
5600 inkl. Leerzeichen

2-3 Fotos + Logo:  
300dpi

**Euro 5.500,-**

## 02 1/1 SEITE




Zeichen:  
2800 inkl. Leerzeichen

1-2 Fotos + Logo:  
300dpi

**Euro 2.600,-**

## 03 1/2 SEITE QUER




Zeichen:  
1400 inkl. Leerzeichen

1 Foto + Logo:  
300dpi

**Euro 1.600,-**

## 04 1/2 SEITE HOCH



Zeichen:  
1400 inkl. Leerzeichen

1 Foto + Logo:  
300dpi

**Euro 1.600,-**

## KENNZEICHNUNG

Advertorials werden wie gehabt mit „Advertorial“ gekennzeichnet.

Wir bieten Ihnen gerne Grafikleistungen auf Anfrage an.

# KLEINANZEIGEN-PREISE

## 01 1/8 SEITE

Format: 87,5 mm x 64 mm

Maximale Zeichenanzahl\*:  
421 Zeichen inkl. Leerzeichen

**Euro 410,-**

## 02 1/16 SEITE

Format: 87,5 mm x 32 mm

Maximale Zeichenanzahl\*:  
229 Zeichen inkl. Leerzeichen

**Euro 275,-**

## 03 1/32 SEITE

Format: 87,5 mm x 16 mm

Maximale Zeichenanzahl\*:  
137 Zeichen inkl. Leerzeichen

**Euro 220,-**

## 04 LOGOZUSCHLAG BEI KLEINANZEIGEN

Wir platzieren auch gerne Ihr Logo in Ihre Anzeige.

1/8 und 1/16 Seite:  
**Euro 60,-**

Farbzuschlag: **Euro 60,-**

\*Die Zeichenmenge erhalten Sie in Word in der Menüleiste unter „Extras“, Wörter zählen.  
Alle Preise zuzüglich 5 % Werbeabgabe + 20 % MWST. Preisberechnung ohne Gewähr.


**Ansprechpartner:**  
Günther Babun  
T +43 660 411 42 13  
babun@dolleisch.at



# UMSCHLAG SONDERFORMATE:

# ZUSÄTZLICHE SERVICES

## 01 BANDEROLE



Format abfallend:  
460 mm x 70 mm  
(plus 3 mm Überfüller)

**Euro 3.360,-**



**Bei Buchung einer Banderole muss die U4 Seite in der selben Ausgabe gebucht werden.**

## 01 VET MARKT:


1/4 Seite ..... Euro 730,-

Maximale Zeichenanzahl\*:  
925 Zeichen inkl. Leerzeichen  
1 Bild

## 02 VERÖFFENTLICHUNG VON PFLICHTTEXTEN:

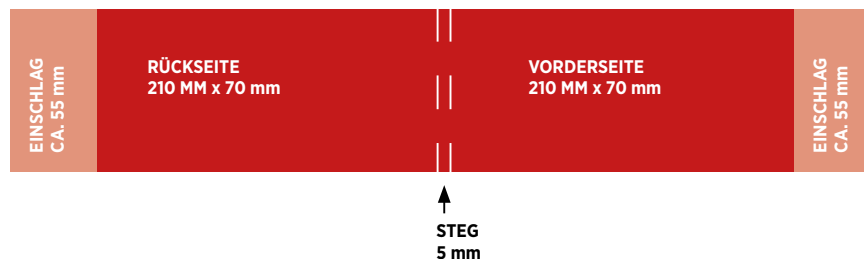
(Druckkostenbeitrag)  
1/1 Seite ..... Euro 400,-  
1/2 Seite hoch/quer .. Euro 200,-  
1/3 Seite quer ..... Euro 130,-  
1/4 Kasten ..... Euro 100,-  
1/8 Kasten ..... Euro 50,-

## 02 ZANGENBANDEROLE



Format abfallend:  
535 mm x 70 mm  
(plus 3 mm Überfüller)

**Euro 3.675,-**



**Bei Buchung einer Zangenbanderole müssen mindestens 2 Seiten (U4 + 1 Innenseite) in der selben Ausgabe gebucht werden.**

## 03 BEILAGEN:

Bei Anlieferung in der Druckerei.  
Preise für Gesamtauflage 4.400 Exemplare  
inklusive Porto bis:

10 Gramm .....	Euro 2.390,-	Beilage an unbestimmter Stelle
20 Gramm .....	Euro 2.550,-	pro Tausend zusätzlich Euro 59,-
30 Gramm .....	Euro 2.700,-	Beilage an bestimmter Stelle
40 Gramm .....	Euro 2.860,-	pro Tausend zusätzlich Euro 80,-
50 Gramm .....	Euro 3.020,-	(Darüber hinaus auf Anfrage)
60 Gramm .....	Euro 3.170,-	
70 Gramm .....	Euro 3.330,-	

**WEITERE SONDERFORMATE**  
wie Cover-Ecke und Tip-On-Cards auf Anfrage: [babun@dolleisch.at](mailto:babun@dolleisch.at)

**Ansprechpartner:**  
Günther Babun  
T +43 660 411 42 13  
[babun@dolleisch.at](mailto:babun@dolleisch.at)

# WERBEBANNER AUF WWW.TIERAERZTEVERLAG.AT

01

STANDARD SKYSCRAPER



FORMAT:  
120 x 600 px

**Euro 420,- 1 Monat**  
**Euro 735,- 2 Monate**  
**Euro 990,- 3 Monate**



02

STANDARD RECTANGLE



FORMAT:  
180 x 150 px

**Euro 130,- 1 Monat**  
**Euro 230,- 2 Monate**  
**Euro 315,- 3 Monate**



03

MEDIUM RECTANGLE



FORMAT:  
300 x 250 px

**Euro 315,- 1 Monat**  
**Euro 570,- 2 Monate**  
**Euro 790,- 3 Monate**



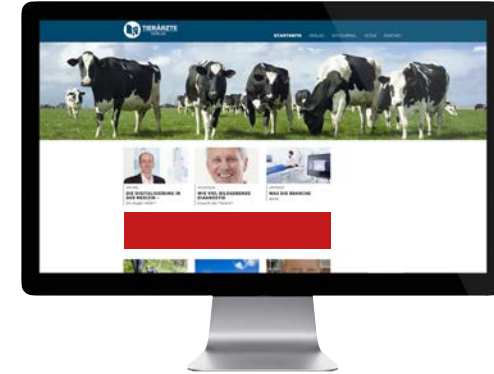
04

SUPER BANNER



FORMAT:  
728 x 90 px

**Euro 315,- 1 Monat**  
**Euro 570,- 2 Monate**  
**Euro 790,- 3 Monate**



**Ansprechpartner:**  
Günther Babun  
T +43 660 411 42 13  
babun@dolleisch.at

# PRODUKTION

01

## DIGITALE DRUCKUNTERLAGEN UND DATENÜBERMITTLUNG:

Digitale Druckunterlagen als:

- CMYK PDF-Datei (keine Schmuckfarben)  
Schriften eingebettet
- Druck Qualität, PDF/X-4, (PDF 1.3)  
300 dpi Auflösung
- 3mm Überfüller bei abfallenden Anzeigen
- Anschnittgefährdete Elemente:  
mind. 8 mm von Schnittkante

### Anzeigen per E-Mail an:

[babun@dolleisch.at](mailto:babun@dolleisch.at)

02

## DRUCK UND FARBVERBINDLICHE PROOFS:

**Druck:** Bogenoffset, Kunstdruck,  
4/4-fbg. Euroskala

**Papier:** Bilderdruck Matt, weiß, 100g

**Rasterweite:** 70er

**Gesamtfarbauftrag:** 320% bis maximal 360%

**Farbverbindliche Proofs:** zur Farbkontrolle  
per Post oder Botendienst zu Händen Ihres  
Betreuers.

**Sonderwerbeformen:** auf Anfrage

**Genderhinweis:** Im Sinne einer besseren Lesbarkeit der  
Texte wurde entweder die männliche oder weibliche Form  
von personenbezogenen Hauptwörtern gewählt. Dies  
impliziert keinesfalls eine Benachteiligung des jeweils  
anderen Geschlechts. Frauen und Männer mögen sich von  
den Inhalten gleichermaßen angesprochen fühlen.

03

## DRUCKUNTERLAGENSCHLUSS UND STORNIERUNG:

**14 Werktag**e vor Erscheinungstermin.  
**Stornos** können bis 4 Wochen vor dem  
Erscheinungstermin angenommen werden.

Bei kurzfristigen Stornierungen besteht die volle  
Zahlungsverpflichtung im Ausmaß des erteilten  
Auftrags.

04

## TIP-ON-CARDS- UND BEILAGENANLIEFERUNG:

Die Anlieferung von Tip-on-Cards und Beilagen  
muss mindestens 21 Werktag e vor dem  
Erscheinungstermin erfolgen.

Die Drucksorten müssen mit entsprechenden  
Palettenzetteln (Vetjournal Ausgabennummer)  
versehen sein.

05

## ANZEIGENBEWIRTSCHAFTUNG:

Günther Babun  
Renate Dolleisch GmbH  
Bahnallee 26  
A – 2120 Wolkersdorf

T +43 2245 82032 14  
F +43 2245 82032 9  
[babun@dolleisch.at](mailto:babun@dolleisch.at)

06

## ZAHLUNGS- UND GESCHÄFTSBEDINGUNGEN:

Alle Preise gelten ab 1. Jänner 2022 bis auf  
Widerruf und verstehen sich exklusive aller  
gesetzlichen Steuern.

Es gelten die Allgemeinen Geschäftsbedingungen,  
die jederzeit auf unserer Website ersichtlich sind:  
[www.tieraerzteverlag.at](http://www.tieraerzteverlag.at)

07

## IMPRESSUM:

### Medieninhaber/Verleger:

Österreichischer Tierärzteverlag Ges.m.b.H  
1130 Wien, Hietzinger Kai 87

### Herausgeber:

Österreichische Tierärztekammer  
1130 Wien, Hietzinger Kai 87

### Geschäftsführerin Verlag:

Mag. Silvia Stefan-Gromen

### Geschäftsführerin Servicecenter:

Mag. Nicole Hafner-Kragl

### Chefredakteur:

Mag. Kurt Frühwirth

### Redaktionsleitung:

Mag. Silvia Stefan-Gromen  
[silvia.gromen@tieraerzteverlag.at](mailto:silvia.gromen@tieraerzteverlag.at)

### Anzeigenverkauf:

Günther Babun  
T +43 660 411 42 13  
[babun@dolleisch.at](mailto:babun@dolleisch.at)

### Jahresabo:

Inland EUR 79,50, Ausland EUR 89,90,  
Studentenabo EUR 30,50 (alle Preise inkl.  
Versandkosten); Mitglieder der ÖTK erhalten  
das Vetjournal gratis.



**ÖSTERREICHISCHER TIERÄRZTEVERLAG**

Hietzinger Kai 87, 1130 Wien

T: +43 1 512 30 78

F: +43 1 512 14 70

[www.tieraerzteverlag.at](http://www.tieraerzteverlag.at)



Österreichische  
Tierärztekammer



**ÖSTERREICHISCHE TIERÄRZTEKAMMER**

Hietzinger Kai 87, 1130 Wien

T: +43 1 512 17 66

F: +43 1 512 14 70

[www.tieraerztekammer.at](http://www.tieraerztekammer.at)